

# 事務用チェア（YE型）

(背:メッシュ)



(布地)  
高弾力性メッシュ



-WBL(ウォーターブルー)



-DBL(ダークブルー)



-BK(ブラック)



-OR(オレンジ)



-RE(レッド)



-GR(グリーン)

## 事務用チェア（布張り）

03

事務用チェア（YE型）



最適なポジションを瞬時にキープ。  
首や腰の負担を軽減するデスクワークチェア。

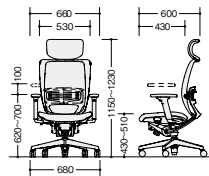


### ハイバック(ヘッドレスト付・可動肘付)



YE512FAHB-□ ¥158,500

張地:座布張り/背メッシュ張り



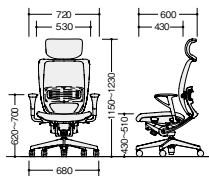
YE512FAHB-□

### ハイバック(ヘッドレスト付・肘付)



YE512FHB-□ ¥155,200

張地:座布張り/背メッシュ張り



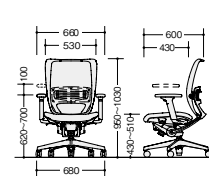
YE512FHB-□

### ハイバック(可動肘付)



YE511FAHB-□ ¥150,400

張地:座布張り/背メッシュ張り



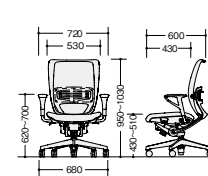
YE511FAHB-□

### ハイバック(肘付)



YE511FHB-□ ¥147,400

張地:座布張り/背メッシュ張り



YE511FHB-□

#### ■共通仕様

脚部:PA+GF樹脂成型5本脚φ60mmナイロン双輪キャスター使用 背:メッシュ張り 座:モールドウレタン 機構部:アルミダイカスト塗装仕上 肘:PP樹脂成型品 ヘッドレスト:モールドウレタン

#### OPTION



#### ヘッドレスト

大型タイプのヘッドレストは、後頭部を優しくしっかりと支えます。



#### シンクロロックング

可動範囲30°のシンクロロックングを採用。可動範囲内での任意位置固定が可能なので、通常姿勢からリラックス姿勢まで幅広く調節できます。ベストポジションで利用できます。



#### 可動肘

肘パッドの上下・角度・前後の調節が可能です。上下は100mm、角度は内20°・外20°、前後48mm可動します。



#### 角度調節



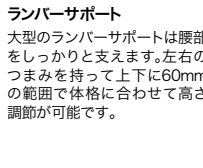
#### 前後調節



#### 単輪キャスター（別製）

硬い床で使用するのに適しています。

※詳しくは担当者にお問合わせください。



#### ランバーサポート

大型のランバーサポートは腰背部をしっかりと支えます。左右のつまみを持って上下に60mmの範囲で体格に合わせて高さ調節が可能です。



#### 座高上下調節レバー

座高上下調節レバー

ロックング角度固定レバー

ロックング強度調節ノブ

バック角度固定レバー/上下調節レバー/ロックング背強弱調節機構

グリーン購入法適合商品:品番を緑色で表示しています。  
※表示価格は税抜き価格です。

背と座が連動し角度がある割合で変化する機構。

ロックング時に大腿部裏側を圧迫させない機構。

座の上下調節をワンタッチで行えるガス圧リフト。