



家具の転倒、移動、収納物の落下を防止。

地震によって負傷された方の多くが家具の転倒・落下が要因であるといわれています。重量物が収納された収納庫は特に対策が必要です。家具の転倒や落下を防ぐための商品で地震対策をご提案します。

●地震対策のポイント！

ガラス飛散防止フィルム 標準装備

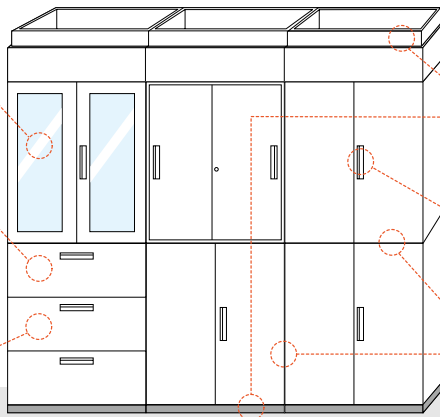
不意の事故や地震などでガラスの破片で怪我をしないようガラス飛散を防止します。
※収納庫のみ

セーフティロック機構 標準装備

手前に転倒するのを防ぐため、引き出しを2段一緒に引き出せない機構を標準装備しています。

バランス良く収納

収納物は重いものを下段に入れ、バランス良く収納します。



上部カバー・壁床固定

上部カバーや壁・床固定金具で家具を固定し転倒を防止します。

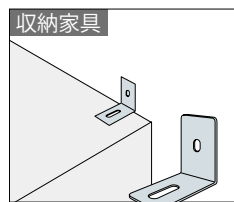
ラッチ機構 標準装備

地震などの際に引出しの飛び出しや扉が自然に開くことを防止します。

上下左右連結 標準装備

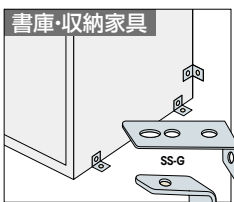
上下左右の収納庫同士を付属のビスで連結し転倒を防止します。

地震対策用金具 ※製品イメージ、対応機種についてはP443をご覧ください。



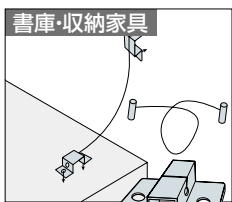
壁面固定金具 **SS-NWT ¥1,230 ●**

金具×2
トグル×2
トラスボルト(M6)×2
ナット(M6)×2
トラススタッピング×2



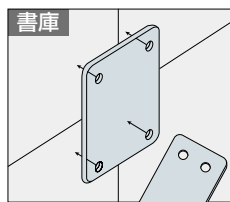
床・壁面固定金具 **SS-A1 ¥1,140 ○**

金具×2
アンカーボルトナット(M6)×2
ドリルねじ×2
SS-G ¥1,230 ○
金具×2
アンカーボルトナット(M6)×2
ドリルねじ×2



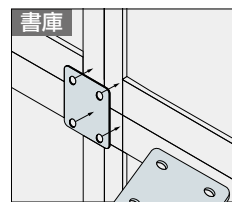
壁面固定金具 **SS-D ¥2,300 □**

金具×4
アンカーボルトナット(M6)×4
ワイヤー×2
トラスボルト(M6)×4
ナット(M6)×4



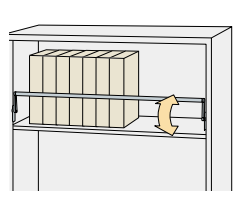
本体連結金具 **SS-B ¥1,090 ○**

金具×2 トラスボルト(M6)×8
ナット(M6)×8

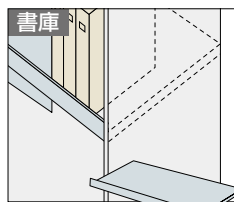
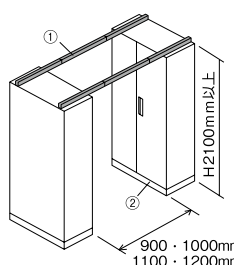


本体連結金具 **SS-BL ¥1,090 □**

金具×2
ドリルねじ×8



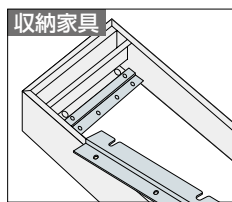
落下防止バー (収納庫NW型・CW型用) **NW-09SRB ¥7,600 ●**



書類落下防止用棚板 (書庫3×3・6×3用) **SS-E-AW ¥4,100 ●**

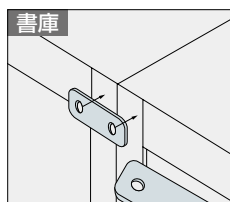
① 転倒防止連結バー
(直線型) 1本
SS-RBSST ¥24,900 ●
シルバー塗装仕上
② 床固定金具
NW-45K ¥4,620 ●
NW-40K ¥4,620 ●

※①②をセットで設置することをお勧めします。



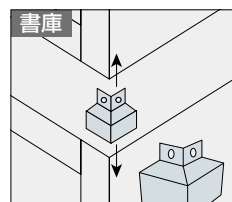
床面固定金具 (NW・NWS型収納庫用) **NW-45K ¥4,620 ●** **NW-40K ¥4,620 ●** **NW-30K ¥4,620 ●**

金具×2
アンカーボルト(M6)×8



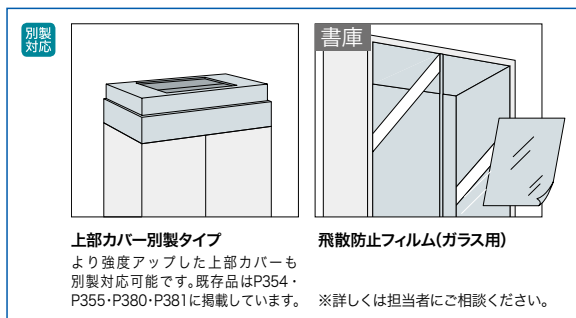
本体連結金具 **SS-BM ¥940 ○**

金具×2
ドリルねじ×8

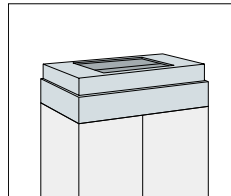


滑り止め金具 **SS4-AW ¥2,520 ○**

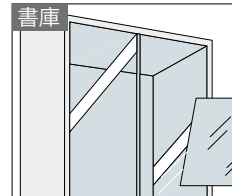
金具×4



別製対応



上部カバー別製タイプ
より強度アップした上部カバーも別製対応可能です。既存品はP354・P355・P380・P381に掲載しています。



飛散防止フィルム(ガラス用)

※詳しくは担当者にご相談ください。