

menu

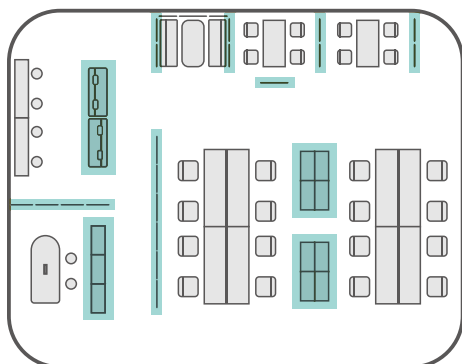
- LINE -

空間を仕切るアイテム

空間を軽く仕切って視線を遮ったり、周りを囲んで集中できるスペースを創造したり…、パーティションやパネルスクリーンだけでなく、収納庫やソファなどを上手に利用して間仕切ることで、働き方に合わせた快適な空間を生み出すことができます。

仕 切 る

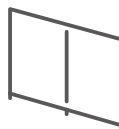
- Partition -



ブース型



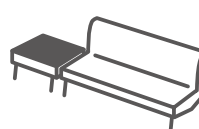
直列型



ストレージ



ソファユニット



← (CLOSE)

しっかりと仕切る

(OPEN) →

ゆるく仕切る

Fillline ライトスクリーン

▶ P070



パネルで三方を囲むことでプライバシーが確保され、より集中できる空間がつかれます。



パネルを直線に配置することで、視線を遮る高さで空間をしっかりと仕切ります。

CW型 収納庫

▶ P321



開放感を保ちながら、空間を仕切ることができます。収納とカウンターテーブルの機能も備えます。

Salona ソファユニット

▶ P558



直線に配置して空間をゆるく仕切ったり、囲むように配置してラウンジ空間をつくることもできます。