

「二次被害の防止」と「資産の保全」を目的とした避難サポート機能 ナイキの防災オフィス

① 緊急時の「備蓄」

小型物置

中央に収納した物も出し入れしやすい間口の2/3が開く3枚扉。



ESE-1807A-PW ¥95,000◆

外寸法 / W1833×D812×H1959
有効開口寸法 / W986×H1768
床面積 : 1.35㎡ (0.41坪)
本体 : ガルバリウム鋼板



ESE-1809A-PW ¥109,000◆

外寸法 / W1833×D962×H1959
有効開口寸法 / W986×H1768
床面積 : 1.62㎡ (0.49坪)
本体 : ガルバリウム鋼板



ESE-2109A-PW ¥130,000◆

外寸法 / W2136×D962×H1959
有効開口寸法 / W185×H1768
床面積 : 1.89㎡ (0.57坪)
本体 : ガルバリウム鋼板

中型物置

扉下レールをなくすことで掃除がしやすく、大容量収納できる中型タイプ。



LMD-1811-CB ¥145,000◆

外寸法 / W1862.5×D1161.5×H2120.5
有効開口寸法 / W1054.5×H1914
床面積 : 2.16㎡ (0.66坪)
本体 : ガルバリウム鋼板
質量 : 195.5kg



LMD-1815-CB ¥158,000◆

外寸法 / W1862.5×D1512×H2119.5
有効開口寸法 / W1054.5×H1914
床面積 : 2.82㎡ (0.85坪)
本体 : ガルバリウム鋼板
質量 : 214kg

※小窓はオプション(別売り)です。



LMD-2215-CB ¥160,000◆

外寸法 / W2213×D1512×H2119.5
有効開口寸法 / W1288×H1914
床面積 : 3.35㎡ (1.01坪)
本体 : ガルバリウム鋼板
質量 : 236kg

断熱物置

ウレタンフォームを充填した断熱構造の壁と天井により優れた断熱効果を発揮し、収納物を守ります。



DZB-2215HE-SG ¥342,000◆

外寸法 / W2234×D1533×H2473
有効開口寸法 / W972.9×H2008
床面積 : 3.33㎡ (1.01坪)
本体 : ガルバリウム鋼板
質量 : 336kg



DZB-2518HE-SG ¥363,000◆

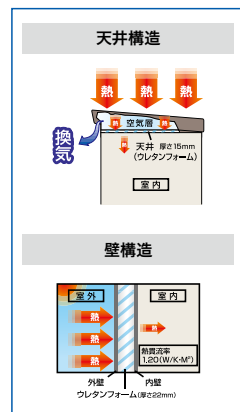
外寸法 / W2584.5×D1883.5×H2473
有効開口寸法 / W1440×H2008
床面積 : 4.76㎡ (1.44坪)
本体 : ガルバリウム鋼板
質量 : 414kg





DZB-3625HE-SG ¥545,000◆

外寸法 / W3636×D2584.5×H2468
有効開口寸法 / W1440.4×H2008
床面積 : 9.24㎡ (2.80坪)
本体 : ガルバリウム鋼板
質量 : 628kg

※小窓はオプション(別売り)です。



●**注意**・建物の屋上や風当たりの強い場所は転倒、転落のおそれがあるので設置しないでください。アンカー工事は別途必要です。
・小型物置、中型物置、断熱物置のブロックは全て別売りです。

 **グリーン購入法適合商品** : 品番を緑色で表示しています。※表示価格は税抜き価格です。  組立・施工費を別途申し受けます。