

セルトーク(テーブルシステムCT型) 組立 施工

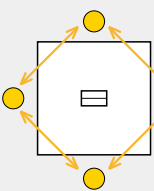
ミーティングテーブル(1200角)

使用目的 小ミーティング、大ミーティング、軽作業

使用場所 自席付近、ミーティングコーナー、オープンスペース



リフトアップキャスター



<1200角サイズ>

- ・4人それぞれの顔が見え会話などが交わしやすい天板形状です。
- ・資料を広げて作業するのに十分なサイズです。

W1200×D1200

1台ずつ使い小ミーティング



幅1200mmの正方形なので、テーブル1台で4人までの打ち合わせに対応できます。

2台合わせて大ミーティング



4人以上の人数でミーティングする場合には、手軽に移動させるだけで、大ミーティングに対応できます。

■リフトアップキャスター



ツマミを下げるとリフトアップされてしっかりと固定。ツマミを上げると解除されてキャスターに戻ります。

■パネルで仕切って個人席として



テーブルの中央をパネルで仕切れば個人席に早変わり。2人が対面で使用することができます。

ミーティングテーブル

使用目的 ミーティング (4～6人がメインの場合)

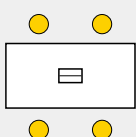
使用場所 ミーティングコーナー



アジャスター

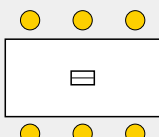


<1575サイズ>



W1500×D750

<1890サイズ>




W1800×D900

エンドパネルでプライバシー確保



ミーティングテーブルに装備された脚ブラケットのカバーを開けば、エンドパネルが取り付け可能。周りの視線を遮り、プライバシーを守ることができます。

ホワイトボードを使用したミーティング



テーブルとホワイトボードとの高さバランスがよく、アイデアを書き込みながらミーティングができます。

スクリーンを使用したミーティング



液晶プロジェクターなどで投影し、情報を共有しながら意見交換を行うことができます。

■フック(オプション)



脚ブラケット内側にフック(オプション)が取り付けられ、カバンなどが掛けられます。