




ミーティング

フリーアドレス

※写真のテーブル天板は別注です。

## 連結用天板



(奥行700mm)

タイプ	外寸法 (WxD)	スペーサー	品番	価格	-H	-S
直線用	1800×700	○	WKT-187-□	¥48,000	●	■
	1600×700	○	WKT-167-□	¥41,800	■	■
	1500×700	○	WKT-157-□	¥38,700	■	■
	1400×700	○	WKT-147-□	¥35,500	●	■
	1200×700	○	WKT-127-□	¥29,200	●	■
	1100×700	○	WKT-117-□	¥27,900	■	■
	1000×700	○	WKT-107-□	¥26,700	■	■
	685×685	×	WKT-077-□	¥22,900	■	■
	サイド用	×	WKT-1445-□	¥27,300	●	■
	変形右用	×	WKT-127EFR-□	¥56,300	●	●
変形左用	1200×850	×	WKT-127EFL-□	¥56,300	●	●

(奥行600mm)

タイプ	外寸法 (WxD)	スペーサー	品番	価格	-H	-S
直線用	1800×600	○	WKT-186-□	¥45,600	■	■
	1600×600	○	WKT-166-□	¥39,900	■	■
	1500×600	○	WKT-156-□	¥36,800	■	■
	1400×600	○	WKT-146-□	¥33,800	■	■
	1200×600	○	WKT-126-□	¥27,900	■	■
	1100×600	○	WKT-116-□	¥26,700	■	■
	1000×600	○	WKT-106-□	¥25,400	■	■

## システムプレート、脚、天板の取付説明

### 単独取り付け



①天板にシステムプレートを取り付けます。



②システムプレートに脚を取り付けます。




③脚が隣り合う場合でも、2本の脚が重なり1本のように見え、デザイン性を損ないません。

### 連結取り付け



天板をシステムプレートで連結して、隣り合う脚を1本にすっきりと集約することもできます。

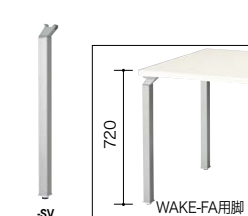

スペーサー  
対向するテーブル又は壁面との隙間を設け配線処理ができます。


スペーサー

## 脚(H700mm用)


WKL-L-SV ¥5,000 ●  
WKL-L-W ¥6,200 ●  
外寸法 / W40×D40×H655  
塗装仕上

## 脚(H720mm用)


WKL-L72-SV ¥5,600 ●  
外寸法 / W40×D40×H675  
WAKEの連結天板をWAKE-FAと併用する場合にご利用ください。詳細は担当者にお問い合わせください。

## システムプレート


(M型)  
WKSP-M-SV ¥3,300 ●  
外寸法 / W186×D86×H15

(L型)  
WKSP-L-SV ¥4,200 ●  
外寸法 / W216×D86×H15

## 袖箱


WKB-3W-SVD ¥44,500 ●  
外寸法 / W393×D644×H670

## オプション


■ケーブルトレイ  
WK04CT-DG ¥8,800 ●  
外寸法 / W490×D202×H175 (有効H150)  
対向式レイアウト専用