

ユニットを選んで、組み合わせて、
いきいき働きやすさ改革をはじめよう！

OBENTOオフィスの作り方

STEP

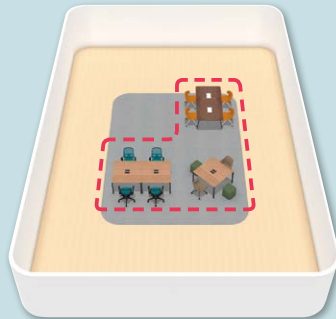
1

「MAIN」を選ぶ

自席

ワーク
システム

事務用
チェアー



STEP

2

「SIDE」を選ぶ

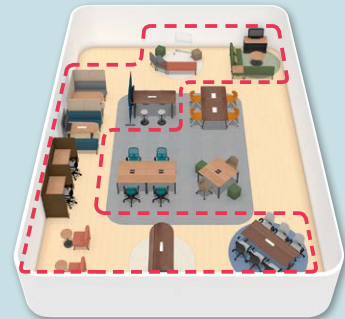
自席以外の共有スペース

ミーティング
スペース

マグネット
スペース

カフェ
スペース

ラウンジ
スペース



STEP

3

「LINE」を選ぶ

空間を仕切るアイテム

ライト
スクリーン

ストレージ

シェルフ

ソファ
ユニット



STEP

4

「SPOT」を選ぶ

2人までの小さな隙間空間

ミニ
ハイテーブル

アイランド
テーブル

集中作業
ブース

ソファ
ブース



「COLOR」を決める

ワーカーの心理・行動にさまざまな効果をもたらすイメージトーンを選択



Soft chic

清潔感・スマートさ・すっきりとした感覚をイメージ



Formal chic

知性・合理性・冷静さをイメージ




Natural

やすらさ・健康的・くつろいだ感覚をイメージ



Casual

楽しさ・活気・スポーティな感覚をイメージ



Dandy

落ち着き・風格・堅実さをイメージ