

# 02

## オフィス空間のこだわりに対応する

### 多彩なデスクバリエーション





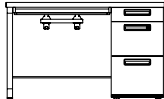
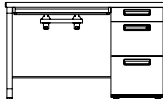
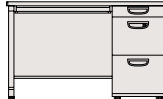
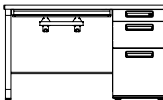
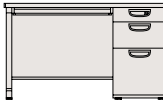

オフィスづくりは、まずデスク選びからはじまります。ナイキの事務用デスクは、リーズナブルなものから多機能なものまで、そしてオフィススペースを考慮してサイズバリエーションも充実。オフィスのさまざまな変革にともなう新たなワークスタイルにもしっかりと対応します。

#### デスクシステム

##### 事務用デスク

XEHH型	124～145
XEDH型・XED型	146～160
NEDH型	161～169
NEDH型	170～173
NELD型	174～176
飛沫対策パネル	177
オプション	178～179
スタンダードデスク	180・181
デスクマット	182・183

#### ○ DESK LINEUP

本体カラー		<b>B</b> ブラック	<b>W</b> クリアーホワイト	<b>W</b> クリアーホワイト	<b>AW</b> ウォームホワイト
配線タイプ		 開閉式 配線カバー	 配線ダクト	 配線ダクト	 配線ダクト
高さ	地震対策に優れた製品				
	720	<b>XEHH</b> <sub>type</sub> 	<b>XEDH</b> <sub>type</sub> 	<b>NEDH</b> <sub>type</sub> 	
	700		<b>XED</b> <sub>type</sub> 	<b>NED</b> <sub>type</sub> 	
					 <b>NELD</b> <sub>type</sub> スタンダードデスク

アイコン 説明	〈天板高さ〉		〈本体色〉			〈配線タイプ〉		
	<b>700</b> H700	<b>720</b> H720	<b>B</b> ブラック	<b>W</b> クリアー ホワイト	<b>AW</b> ウォーム ホワイト	 配線ダクト	 配線ダクト (一穴)	 開閉式 配線カバー
	 横配線機構	 縦配線対応	<b>SL</b> シングルレール	<b>WS</b> ダブル サスペンション	<b>LS</b> ロングストローク 仕様	 ラッチ付	ラッチ付	