


## サイズバリエーション

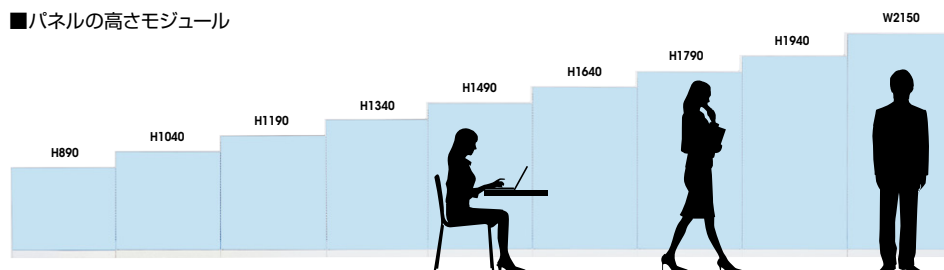
## Size Variation

オフィス内の目的や用途に合わせて柔軟に対応するため、幅 8 種類・高さ 9 種類のバリエーションをご用意しました

### ■パネルの幅モジュール



### ■パネルの高さモジュール



## パネルバリエーション

## Panel Variation

ガラスタイプ・腰上ガラスタイプとの組合せで、より表情豊かなオフィスを作ることができます。

- 笠木・ガラス枠：アルミニウム押出形材 塗装仕上／F30(ホワイト)
- パネル厚：50mm
- ガラス対応厚：3～6mm

### スチールタイプ



### 腰上ガラスタイプ ★オプション

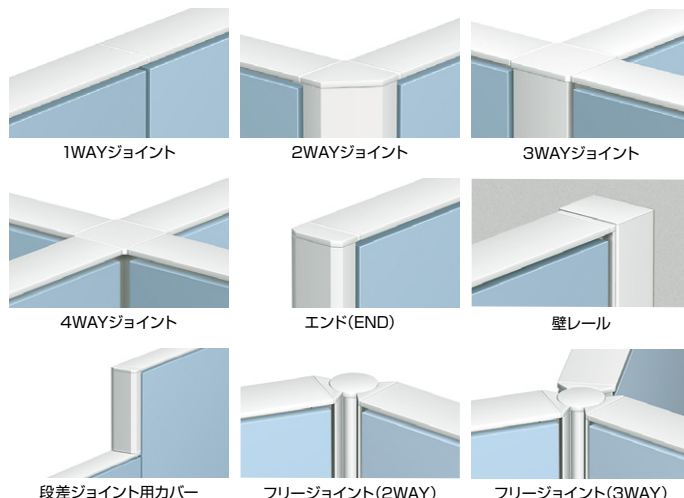


	腰上ガラスの高さ	
	880	1180
パネル 総 高さ	1190	○
	1340	○
	1490	○
	1640	○
	1790	○
	1940	○
	2150	○

## ジョイントバリエーション

## Joint Variation

多種多様なジョイントを活かして、空間レイアウトの自由度を高めます。



## ドアバリエーション

## Door Variation

レイアウトにドアを取り入れることで個室を作ることができます。ドアパネルはプレーンタイプのほか、窓付きのドアパネルもご用意しています。

- ドア枠・窓枠：アルミニウム押出形材 塗装仕上／F30(ホワイト)
- ドアパネル厚：32mm

### ドアパネルモジュール

W: 900  
H: 1790・1940・2150

### 引戸

W: 900・1100  
(有効開口: 682・882)  
H: 2150

窓付き・プレーン  
・戸袋部：スチールタイプ  
ガラス枠タイプ

### プレーン



### 窓付き



※ドアチェック付(リラベル型)も  
オプションで対応可能です。



※片引きタイプのみです。  
※レイアウト制限があります。  
詳しくは担当者までお問合せ下さい。

## アクセサリ

## Accessory

パネルが倒れるのを防ぐ安定脚と、絵画やポスターなどをかけられるパネルフックの設置が可能です。



### 安定脚

標準色：F30(ホワイト)  
※安定脚が必要となるレイアウト  
があります。詳しくは担当者まで  
お問い合わせください。



### パネルフック

ステンレス製/バレル研磨仕上

### 納期マーク説明

推奨商品 ..... ●お早めにお届けできる商品です。 ◆納入までに2週間程度必要です。 ■納入までに3～4週間程度必要です。  
○お早めにお届けできる商品です。 ◇納入までに2週間程度必要です。 □納入までに3～4週間程度必要です。 ※受注生産品のため納期をご確認ください。  
※納期につきましては時期や地域により異なる場合があります。事前に担当者にお問合せください。

ワーク システム
デスク システム
事務用チェア ・輸入チェア
ローバー ディション
収納家具・ ファイリング用品
書座・ キャビネット
ロッカー
金庫
防災・ 地震対策用品
セキュリティ 用品
会議用 テーブル
会議用 チェア
コミュニケーション リフレッシュ用家具
プレゼンテーション 機器・黒板
役員室用家具
応接セット
ロビー チェア
カウンター
オフィス・ ロビー用品
オフィス 周辺什器
レセプション 用家具
間仕切り
移動ラック・ シェルフ
ラック・ 工場備品
高齢者福祉施設・ 病院用家具
学校用家具
店舗用家具