





OSP type

■パネルカラーサンプル



■連結方法



■パネル連結

ボールを使用しなくてもL型に連結することができま。ボールを使用しませんので、コストパフォーマンスに優れています。


■ボール連結

ボールを使用しL型に連結します。デスクを囲む時などはこの方法を使用します。


●パネルの組立方法



下部フックを引き出し、もう片方のパネルにひっかけます。



上部のピンディングレバーを起こし、スタビライザー（連結金具）を取り付けます。




ピンディングレバーを元に戻すと連結完了。パネルとボールは密着します。

●ボールの連結方法



下部フックを引き出し、ボールの下部にひっかけます。



上部のピンディングレバーを起こし、スタビライザー（連結金具）を取り付けます。



ピンディングレバーを元に戻すと連結完了。パネルとボールは密着します。

ワークシステム
デスクシステム
事務用チェア・輸入チェア
ローパーティション
収納家具・ファイリング用品
書庫・キャビネット
ロッカー
金庫
防災・地震対策用品
セキュリティ用品
会議用テーブル
会議用チェア
コミュニケーション・リフレッシュ用家具
プレゼンテーション機器・黒板
役員室用家具
応接セット
ロビーチェア
カウンター
オフィス・ロビー用品
オフィス周辺什器
レセプション用家具
間仕切り
移動ラック・シェルフ
ラック・工場備品
高齢者福祉施設・病院用家具
学校用家具
店舗用家具

AURAL SONIC®とは？

音の反射にこだわった調音パネルです。一般の吸音材は、特定の音を単に吸音するだけですが、AURAL SONIC は、周辺の余計な音を吸収して、聴きたい音を反射する不思議なパネルです。（混濁音を抑えクリアな音を演出します）

AURAL SONIC®で何ができるの？

声クリアに聴こえる環境を創ります！聴きたい音だけをきちんと聴きとれる様になるので、うるさい場所でも会話がしやすくなります。また、TV の音がボリュームを下げてでも聴きやすくなります。

▶ 調音材「オーラルソニック」の効果と特徴

- 周囲の音を吸収し、静寂感のある空間を創造します。
- 音の反響が減り、より明瞭に会話や音楽が聴こえます。（難聴者・高齢者も聞き取りやすい空間を創造します）
- わずか 21mm で全音階を聞き取りやすくし、優れた音空間を創造します。
- 吸収した音を遅延して反射させることで実際よりも広い空間に感じようになります。
- 従来素材の苦手とする低音域にも効果があります。
- 壁や天井等に貼るだけの簡単な施工で対応できます。
- オーラルソニックパネルは様々な色に対応が可能です。

防音の弱点から生まれた「オーラルソニック」の発想

強い入射音

微弱な遅延反射音

微弱な遅延反射音

入射音はオーラルソニック内を水平に走り、徐々に消音されています。

厚さ：21mm