


サイズバリエーション

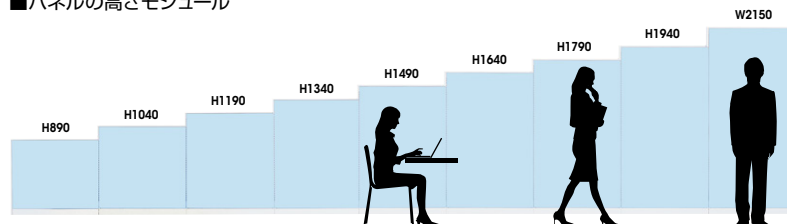
Size Variation

オフィス内の目的や用途に合わせて柔軟に対応するため、幅8種類・高さ9種類のバリエーションをご用意しました

■パネルの幅モジュール



■パネルの高さモジュール



パネルバリエーション

Panel Variation

ガラスタイプ・腰上ガラスタイプとの組合せで、より表情豊かなオフィスを作ることができます。

- 笠木・ガラス枠：アルミニウム押出形材 塗装仕上／F30（ホワイト）
- パネル厚：50mm
- ガラス対応厚：3～6mm

スチールタイプ



腰上ガラスタイプ ★オプション



| | | 腰パネルの高さ | |
|----------------------------|------|---------|------|
| | | 880 | 1180 |
| パ ネ ル 総 高 さ | 1190 | ○ | — |
| | 1340 | ○ | — |
| | 1490 | ○ | ○ |
| | 1640 | ○ | ○ |
| | 1790 | ○ | ○ |
| | 1940 | ○ | ○ |
| | 2150 | ○ | ○ |

ガラスタイプ※ ★オプション




※H890は標準設定していません。
※ガラスは強化ガラスもしくは合わせガラス（飛散防止フィルム貼り）を推奨します。

ジョイントバリエーション

Joint Variation

多種多様なジョイントを活かして、空間レイアウトの自由度を高めます。



別製対応

どこでもジョイント
自由な位置に仕切り
が取り付けられます。

アクセサリ

Accessory

パネルが倒れるのを防ぐ安定脚と、
絵画やポスターなどをかけられる
パネルフックの設置が可能です。



安定脚

標準色：F30（ホワイト）
※安定脚が必要となるレイアウトがあります。詳しくは担当者までお問い合わせください。



パネルフック

ステンレス製バレル研磨仕上

納期マーク説明

推奨商品 ●お早めにお届けできる商品です。 ◆納入までに2週間程度必要です。 ■納入までに3～4週間程度必要です。
○お早めにお届けできる商品です。 ◇納入までに2週間程度必要です。 □納入までに3～4週間程度必要です。 ※受注生産品のため納期をご確認ください。
※納期につきましては時期や地域により異なる場合があります。事前に担当者にお問合せください。