


収納庫(CW・CWS型) 〈ブラックタイプ〉 組立
施工

スチール引違い書庫(2枚扉・W900mm) / (棚板耐荷重: 等分布51kg) CW型・(棚板耐荷重: 等分布44kg) CWS型



奥行	品番	価格	外寸法(W×D×H)	内寸法(W×D×H)
450	CW-0904H-BB <small>N</small>	¥51,200 <small>■</small>	899×450×350	853×395×300

ラッチ付 インジケータークー

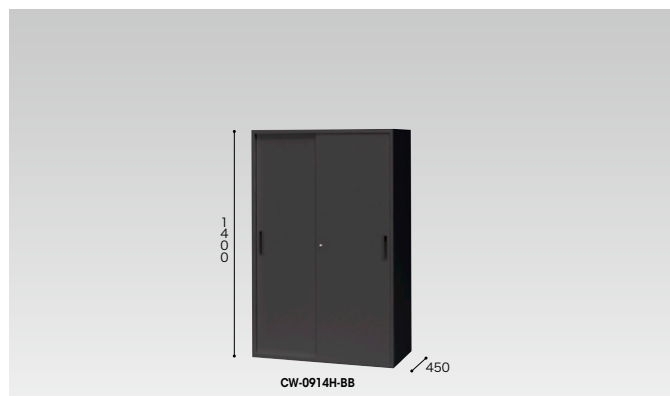


奥行	品番	価格	外寸法(W×D×H)	内寸法(W×D×H)
450	CW-0907H-BB <small>N</small>	¥60,600 <small>■</small>	899×450×700	853×395×650

付属品: 棚板1枚 ラッチ付 インジケータークー

奥行	品番	価格	外寸法(W×D×H)	内寸法(W×D×H)
450	CW-0909H-BB <small>N</small>	¥66,400 <small>■</small>	899×450×900	853×395×850

付属品: 棚板2枚 ラッチ付 インジケータークー



奥行	品番	価格	外寸法(W×D×H)	内寸法(W×D×H)
450	CW-0914H-BB <small>N</small>	¥99,200 <small>■</small>	899×450×1400	853×395×1350

付属品: 棚板3枚 ラッチ付 インジケータークー



奥行	品番	価格	外寸法(W×D×H)	内寸法(W×D×H)
450	CW-0905H-BB <small>N</small>	¥53,800 <small>■</small>	899×450×450	853×395×400

ラッチ付 インジケータークー



奥行	品番	価格	外寸法(W×D×H)	内寸法(W×D×H)
450	CW-0911H-BB	¥71,700 <small>■</small>	899×450×1050	853×395×1000

付属品: 棚板2枚 ラッチ付 インジケータークー

奥行	品番	価格	外寸法(W×D×H)	内寸法(W×D×H)
450	CW-0912H-BB <small>N</small>	¥84,800 <small>■</small>	899×450×1200	853×395×1150

付属品: 棚板3枚 ラッチ付 インジケータークー



奥行	品番	価格	外寸法(W×D×H)	内寸法(W×D×H)
450	CW-0918H-BB <small>N</small>	¥118,200 <small>■</small>	899×450×1750	853×395×1700


付属品: 棚板4枚 ラッチ付 インジケータークー

奥行	品番	価格	外寸法(W×D×H)	内寸法(W×D×H)
450	CW-0921H-BB	¥146,400 <small>●</small>	899×450×2100	853×395×2050

付属品: 棚板5枚 ラッチ付 インジケータークー

●**ご注意**
H2100の収納庫はエレベーターに載らない場合があります。あらかじめ搬入経路をご確認ください。

ガラス引違い書庫(枠付3枚扉・W900mm) / (棚板耐荷重: 等分布51kg) CW型



奥行	品番	価格	外寸法(W×D×H)	内寸法(W×D×H)
450	CW-0907HG3-BB <small>N</small>	¥121,800 <small>■</small>	899×450×700	853×382×650

付属品: 棚板1枚 ラッチ付 インジケータークー

奥行	品番	価格	外寸法(W×D×H)	内寸法(W×D×H)
450	CW-0911HG3-BB	¥128,100 <small>●</small>	899×450×1050	853×382×1000

付属品: 棚板1枚 ラッチ付 インジケータークー