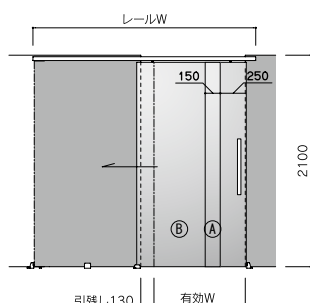




使い勝手とデザイン性を両立

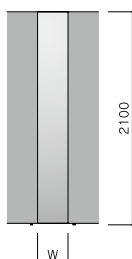
■アクセントパネル付スライドドア



H	扉厚	有効W	レールW	品 番	価 格
2100	40	800	1890	RPD-2108PA	¥745,800
		900	2090	RPD-2109PA	¥821,700

※別製対応にて錠の取付ができます。くわしくはお問合せください。
※A・Bのメラミン板を指定してください。
※上記以外の寸法についてはお問合せください。

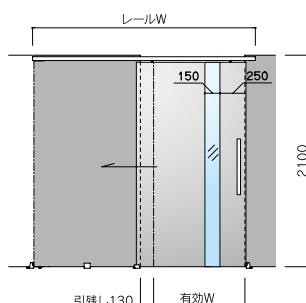
■アクセントパネル



H	W	品 番	価 格
2100	150	RPA-2101	¥62,100
	200	RPA-2102	¥66,000

※アクセントパネルの両サイドはデザインパネルとなります。
※上記以外の寸法についてはお問合せください。

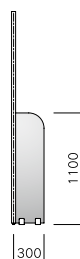
■スリットガラス付スライドドア



H	ガラス厚	有効W	レールW	品 番	価 格
2100	6	800	1890	RPD-2108PG	¥728,900
		900	2090	RPD-2109PG	¥804,300

※別製対応にて錠の取付ができます。くわしくはお問合せください。
※上記以外の寸法についてはお問合せください。

■袖パネル



H	W	品 番	価 格
1100	300	RPP-1103S	¥102,900

※袖パネルは、付属している2個のパネルランプで床固定します。
※上記以外の寸法についてはお問合せください。

■レイアウト上の注意点

※コーナー部、エンド部はデザインパネルのみで構成してください。
※直線3600mmまでとし、2400mm以上の場合は壁面レールと袖パネルを設置してください。
※直線のままで終わる場合は2400mmまでとしてください。
※スライドドアの両サイドはデザインパネルとなります。
※スライドドアの引き分けタイプはできません。
※レイアウト及びレイアウト変更は当社にご相談ください。

■壁面レール(アルミ押出材材底目地仕様)

H	品 番	価 格
2100	RPT-HLA	¥6,600

■壁面レール(アルミ押出材材挟み込み仕様)

H	品 番	価 格
2100	RPT-HLB	¥11,400

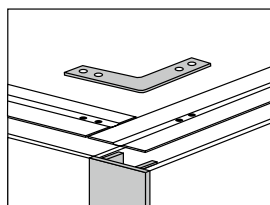
■パネルランプ



床とパネルをしっかりと固定。

品 番	価 格
RPT-C	¥4,000

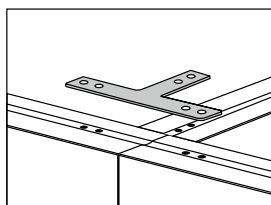
■L型連結金具



品 番	価 格
RPT-L	¥29,400

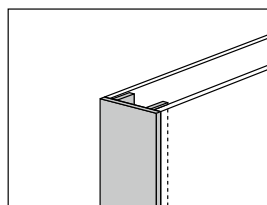
※L型連結金具にはエンドフレームが2ヶ付属しています。

■T型連結金具



品 番	価 格
RPT-T	¥11,800

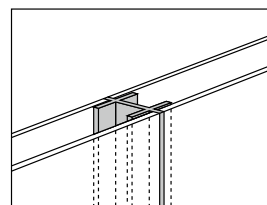
■エンドフレーム



品 番	価 格
RPT-E	¥18,500

※パネル小口の化粧フレームです。

■ジョイントフレーム



品 番	価 格
RPT-J	¥14,900

納期マーク説明

推奨商品 ●お早めにお届けできる商品です。 ◆納入までに2週間程度必要です。 ■納入までに3～4週間程度必要です。
○お早めにお届けできる商品です。 ◇納入までに2週間程度必要です。 □納入までに3～4週間程度必要です。 ※受注生産品のため納期をご確認ください。
※納期につきましては時期や地域により異なる場合があります。事前に担当者にお問合せください。

ワーク
システム
デスク
システム
事務用チェア
・輸入チェア
ローバー
ディション
収納家具
書庫・
キャビネット
ロッカー
金庫
防災・
地震対策用品
セキュリティ
用品
会議用
テーブル
会議用
チェア
オフィス
ラウンジ
プレゼンテーション
機器・黒板
役員室用家具
応接セット
ロビー
チェア
カウンター
オフィス・
ロビー用品
オフィス
周辺什器
レセプション
用家具
間仕切り
移動ラック・
シェルフ
ラック・
工場備品
高齢者福祉施設・
病院用家具
学校用家具
店舗用家具