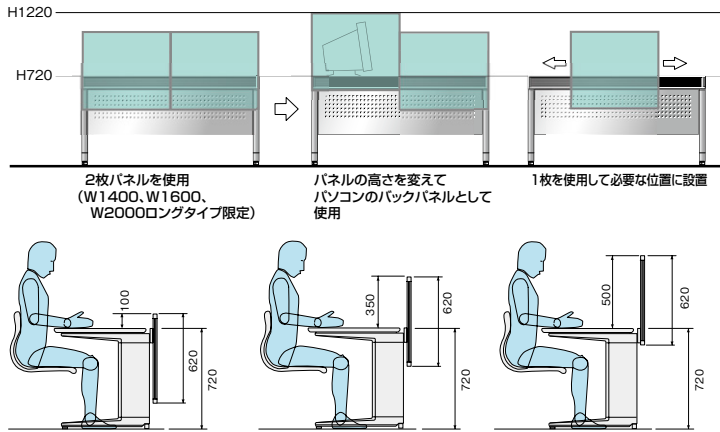



デスクトップパネル

高さを上下にスライド調節できるデスクトップパネル
高さを 50 mmピッチで調節可能

施工時にデスクトップパネルはデスクのビームに引っ掛けるだけの簡単取り付け方式を採用。
さらに、レイアウトに応じて机上面 100mm から 500mm までの高さを 50 mmピッチで設定することができます。



■デスクトップパネル

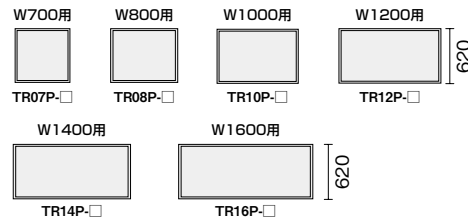


アクリル樹脂(フロスト処理)


タイプ	クロスタイプ	アクリルタイプ	外寸法
W700用	TR07P-□ ¥37,500	TR07P-AF ¥54,900	W 700×D30×H620
W800用	TR08P-□ ¥39,200	TR08P-AF ¥58,000	W 800×D30×H620
W1000用	TR10P-□ ¥43,100	TR10P-AF ¥63,400	W1000×D30×H620
W1200用	TR12P-□ ¥46,600	TR12P-AF ¥69,000	W1200×D30×H620
W1400用	TR14P-□ ¥50,300	TR14P-AF ¥74,500	W1400×D30×H620
W1600用	TR16P-□ ¥54,000	TR16P-AF ¥80,200	W1600×D30×H620
サイド用	TR07SP-□ ¥37,500	TR07SP-AF ¥54,900	W 700×D30×H620

コーナーデスク用: TRH127CF-□はW1200用を2個、
TRH167CF-□はW1600を2個ご使用ください。
ワークデスク用は、W1600用とW1200用をご使用ください。

●**注意** デスクトップパネル(サイド用)の単独使用はできません。



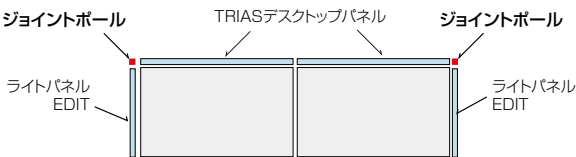
■カラーサンプル



TRIAS デスクトップパネルとライトパネル EDIT との連結について

ライトパネル EDIT をデスクトップパネル(サイド用)として使用する場合、ジョイントポール又はオフセット連結パーツが必要です。

・ジョイントポールを使った連結

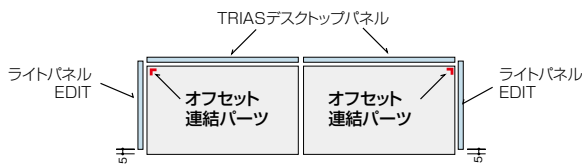


ジョイントポールを利用してデスクトップパネルとライトパネルEDITを連結いたします。

■ジョイントポール

高さ	品番	価格
1050	LPS-J10P	¥10,400
1200	LPS-J12P	¥10,700
1350	LPS-J13P	¥11,000
1500	LPS-J15P	¥11,400
1800	LPS-J18P	¥13,300

・オフセット連結パーツを使った連結



■オフセット連結パーツ

LPS-JFK ¥3,030 ●

(2個)

オフセット連結パーツによってデスクトップパネルとライトパネルEDITとを簡易に連結できます。ポールを使用しないのでコストパフォーマンスにすぐれます。

納期マーク説明

推奨商品 ●お早めにお届けできる商品です。 ◆納入までに2週間程度必要です。 ■納入までに3~4週間程度必要です。
○お早めにお届けできる商品です。 ◇納入までに2週間程度必要です。 □納入までに3~4週間程度必要です。 ※注生生産品のため納期をご確認ください。
※納期につきましては時期や地域により異なる場合があります。事前に担当者にお問合せください。