


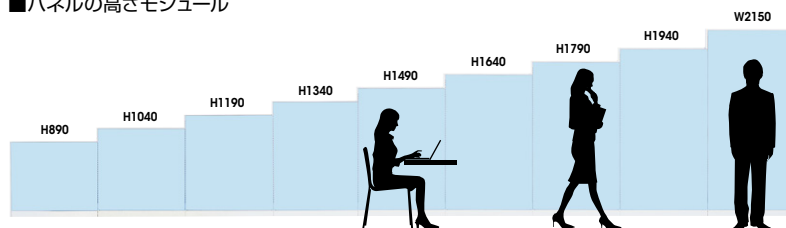
サイズバリエーション

オフィス内の目的や用途に合わせて柔軟に対応するため、幅8種類・高さ9種類のバリエーションをご用意しました

■パネルの幅モジュール



■パネルの高さモジュール




パネルバリエーション

ガラスタイプ・腰上ガラスタイプとの組合せで、より表情豊かなオフィスを作ることができます。

- 笠木・ガラス枠：アルミニウム押出形材 塗装仕上／F30(ホワイト)
- パネル厚：50mm
- ガラス対応厚：3～6mm

スチールタイプ



別製対応 ■腰上ガラスタイプ



		腰パネルの高さ	
		880	1180
パ ネ ル 総 高 さ	1190	○	—
	1340	○	—
	1490	○	—
	1640	○	○
	1790	○	○
	1940	○	○
	2150	○	○

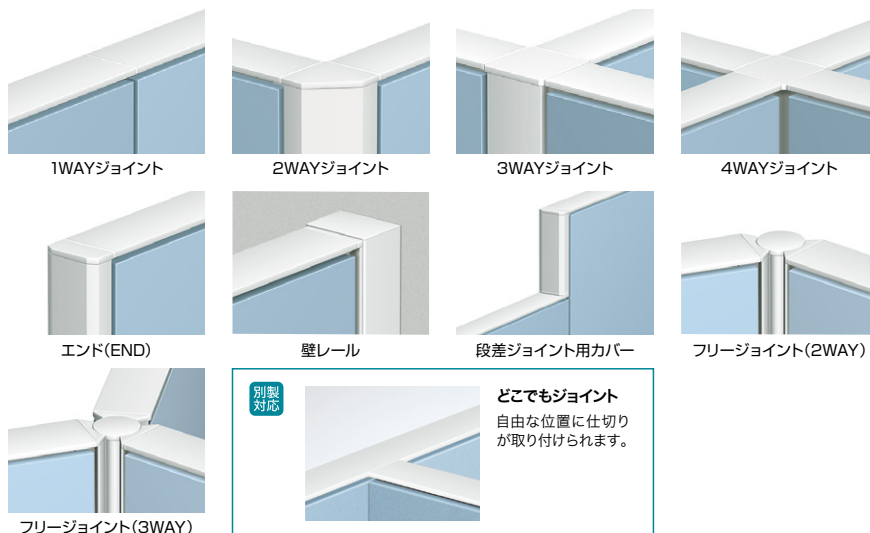
■ガラスタイプ※



※H890は標準設定しておりません。
※ガラスは強化ガラスもしくは合わせガラス
(飛散防止フィルム貼り)を推奨します。

ジョイントバリエーション

多種多様なジョイントを活かして、空間レイアウトの自由度を高めます。



別製対応

どこでもジョイント
自由な位置に仕切り
が取り付けられます。

ドアバリエーション

レイアウトにドアを取り入れることで個室を作ることができます。ドアパネルはブレンタイプのほか、窓付きのドアパネルもご用意しています。

- ドア枠・窓枠：アルミニウム押出形材 塗装仕上／F30(ホワイト)
- ドアパネル厚：32mm

ドアパネルモジュール


W:900
H:1790・1940・2150

引戸

W:900・1100
(有効開口:682・882)
H:2150

窓付き・ブレン
戸袋部：スチールタイプ
ガラス枠タイプ

ブレン 窓付き



※ドアチェック付(パラレル型)も
オプションで対応可能です。



※片引きタイプのみです。
※レイアウト制限があります。
詳しくは担当者までお問合せ下さい。

納期マーク説明

推奨商品 ●お早めにお届けできる商品です。 ◆納入までに2週間程度必要です。 ■納入までに3～4週間程度必要です。
○お早めにお届けできる商品です。 ◇納入までに2週間程度必要です。 □納入までに3～4週間程度必要です。 ※受注生産品のため納期をご確認ください。
※納期につきましては時期や地域により異なる場合があります。事前に担当者にお問合せください。

ワークシステム
デスクシステム
クロスブース・ローパーティション
ワークチェア
ミーティングチェア
ミーティングテーブル
オフィスラウンジ
プレゼンテーション機器・黒板
収納家具
書庫・キャビネット
ロッカー
役員用家具
応接用家具
ロビーチェア
カウンター
金庫
防災セキュリティ用品
アクセサリ
間仕切り・建材
ラック・工場備品
福祉医療施設用家具
学校用家具
店舗用家具