


ローパーティション(NP型) 


■ドアパネル(クロスタイプ) 

高さ	品番
2150	右 NCD-2109R-□
	左 NCD-2109L-□
¥223,900	


■ドアパネル(木目タイプ) 

高さ	品番
2150	右 NKD-2109R-□
	左 NKD-2109L-□
¥215,200	



■床固定金具
NPT-F **¥5,400** 



■安定脚(片面用)
NPT-CB **¥10,300** 



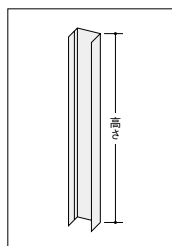
■安定脚(両面用)
NPT-EB **¥11,100** 



■ジョイントポール 

高さ	品番	価格
1200	NPJ-12	¥13,300
1350	NPJ-13	¥14,400
1550	NPJ-15	¥17,500
1850	NPJ-18	¥19,700
2150	NPJ-21	¥21,900

アルミ押出成型品アルマイト仕上
連結パーツセット付



■壁面レール 

高さ	品番	価格	対応パネル
1200	NPT-12HL	¥11,700	H1200・H1350・H1550
1840	NPT-18HL	¥18,400	H1850・H2150

●ローパーティションレイアウトの際の注意事項

- ※ローパーティションをレイアウトする際には、転倒を防止するため以下に記載する条件に必ず従ってください。
- ・基本的にはコーナー部を多くするほど安定しますので、L型よりもT型・コの字型、できればH型をお勧めします。直線だけのレイアウトは避けてください。
- ・安全にご使用いただくため、お客様自身での移設やレイアウト変更はしないでください。組立・施工が不十分ですと、地震などによりローパーティションが破損・転倒の原因になります。移設やレイアウト変更の際には、必ずお買い上げ先の商品取扱店にご相談ください。