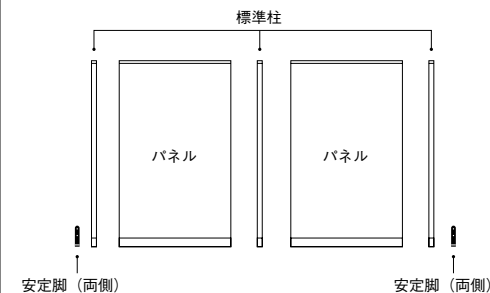


ローパーティション(NLPK型) **施工**シンプルな部材構成の
施工型スチール製ローパーティション

(組合わせ例)



■共通仕様
 パネル・柱:スチール製塗装仕上(ホワイト) 樹脂フロストガラス:アクリル
 巾木:PVC樹脂成型品

■標準パネル(スチール)



高さ	間口	品番	価格
1530	450	NLPK-1504	¥38,900
	600	NLPK-1506	¥43,900
	900	NLPK-1509	¥47,400
1830	450	NLPK-1804	¥40,900
	600	NLPK-1806	¥45,100
	900	NLPK-1809	¥50,000

■上部樹脂フロストガラスパネル



高さ	間口	品番	価格
1530	450	NLPK-PG1504F	¥27,400
	600	NLPK-PG1506F	¥32,500
	900	NLPK-PG1509F	¥40,900
1830	450	NLPK-PG1804F	¥32,800
	600	NLPK-PG1806F	¥39,600
	900	NLPK-PG1809F	¥48,600

■ドアパネル(窓付)



高さ	間口	品番	価格
1830	900	NLPK-MD1809F	¥141,700

※ドアパネルには標準柱が2本付属しています。
 ※ドアパネルの両側の柱には必ず安定脚を取り付けるか、ヒンジ側の連結はコーナー連結(L字、T字型など)にしてください。
 ※安定脚はアンカー固定推奨。



■標準柱
 (H1530用)
NLPK-W15 ¥10,400◇
 外寸法/W40×D40×H1530
 (H1830用)
NLPK-W18 ¥11,400◇
 外寸法/W40×D40×H1830



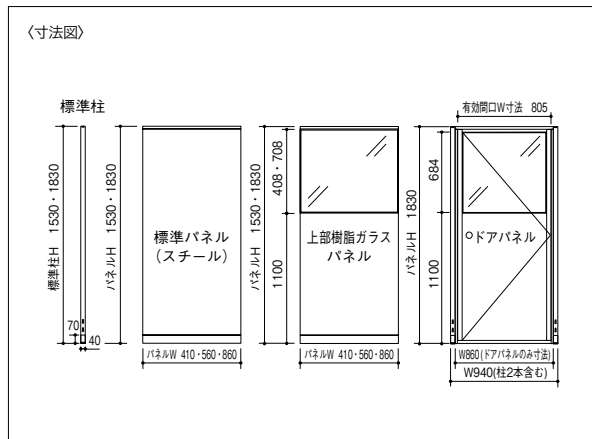
■壁面レール
 (H1530用)
NLPK-K15 ¥9,500◇
 外寸法/W40×D45×H1530
 (H1830用)
NLPK-K18 ¥10,200◇
 外寸法/W40×D45×H1830
 ※パネルに壁面レールを直接
 取付ける事はできません。
 別途、標準柱が必要です。



■安定脚(両面用)
NLPK-AW ¥12,100◇
 外寸法/W383×D38×H212



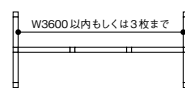
■安定脚(片面用)
NLPK-AS ¥6,300◇
 外寸法/W172×D38×H212



●ローパーティションレイアウトの際の注意事項

転倒防止のため直線のみレイアウトは避けてください。コーナー部が多いほど安定するので、L字型やT字型、コの字型、できればH型のレイアウトをお勧めします。パネルの種類によってもレイアウト条件が異なる場合がありますので施工や移設、レイアウト変更等は担当者にお問合せください。

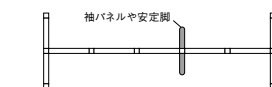
①直線連結の場合、長さはW3600以内または、パネル枚数3枚までの範囲で設置してください。



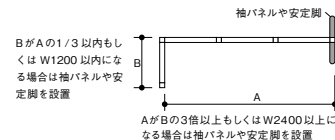
②直線で終わる場合、長さはW2400以内または、パネル枚数2枚までの範囲で設置してください。



③直線連結の長さが①や②の内容を超える場合、パネル枚数2~3枚に1箇所の割合で袖パネルや安定脚を設置してください。



④L字、T字、コの字型で設置する場合、短辺の長さは長編の直線の1/3以上の長さが必要です。1/3以内もしくはW1200以内になる場合は長辺の直線にパネルや安定脚を設置してください。



グリーン購入法適合商品:品番を緑色で表示しています。※表示価格は税抜き価格です。**施工** 別途費用を申し受けます。