


ZODY/ゾディー



(可動肘付4Dアームタイプ・ヘッドレスト付) 

**SZE-11-724MA1** ¥332,700 

外寸法 / W737×D737×H1200~1350  
座寸法 / SW510×SD445~510×SH406~533  
肘高さ / H580~815  
背面・座面: 本革張り 肘: 4Dアーム 脚部: アルミダイキャスト磨き仕上げ  
ナイロン双輪キャスター付



ヘッドレスト  
(SZE-11-724MA1)  
上下に60mmの範囲で  
調整可能です。




本革張り背もたれ  
(SZT-11-724MA1)  
着脱可能なジャケット  
タイプです。



座面奥行調節  
座面を前後65mmの範  
囲で調節が可能です。



ガス圧上下昇降  
ガススプリング機構によ  
り、スムーズな座面の上下  
調節ができます。また、  
着座時の衝撃を吸収しソ  
フトな座り心地が得られ  
ます。



ベルヴィックサポート  
(SZE-11-724MA1)  
(SZT-11-724MA1)  
(SZT-20-724MA1)  
上部ランバーサポートと  
ともに骨盤をサポートし  
ます。



ランバーサポート  
(SZE-11-724MA1・SZT-11-724MA1・SZT-20-724MA1・  
SZT-20-412MA1)

ランバーサポートは腰(腰椎)をサポートし、体に合った位置に調節することで腰への負担を軽減します。上下させることで、体に合った高さ  
に調節します。つまみを回転させることで、左右非対称にサポート力を  
調節出来ます。



① フォワードチルト機構  
(SZE-11-724MA1)  
(SZT-11-724MA1)  
(SZT-20-724MA1)  
座面を前傾させることで正しい姿勢を促し、  
背もたれでサポートされた状態を保ちます。  
② ロッキング強弱調整  
③ ロッキング角度制限



4Dアーム機能  
(SZE-11-724MA1)  
(SZT-11-724MA1)  
(SZT-20-724MA1)  
アームキャップは、前後、上下、左右、  
に動き、また左右20°に回転します。



(可動肘付4Dアームタイプ)

**SZT-11-724MA1**  
¥300,300 

外寸法 / W737×D737×H965~1092  
座寸法 / SW510×SD445~510×  
SH406~533  
肘高さ / H580~815  
背面・座面: 本革張り 肘: 4Dアーム  
脚部: アルミダイキャスト磨き仕上げ  
ナイロン双輪キャスター付




(可動肘付4Dアームタイプ)

**SZT-20-724MA1**  
¥182,300 

外寸法 / W737×D737×H965~1092  
座寸法 / SW510×SD445~510×  
SH406~533  
肘高さ / H580~815  
背面: メッシュ張り  
座面: 布地張り 肘: 4Dアーム  
脚部: アルミダイキャストシルバー塗装仕上げ  
ナイロン双輪キャスター付



(可動肘タイプ)

**SZT-20-412MA1**  
¥162,300 

外寸法 / W737×D737×H965~1092  
座寸法 / SW510×SD445~510×  
SH406~533  
肘高さ / H580~815  
背面: メッシュ張り  
座面: 布地張り 肘: 上下昇降  
脚部: アルミダイキャストシルバー塗装仕上げ  
ナイロン双輪キャスター付



(肘なしタイプ)

**SZT-20-002MA1**  
¥125,200 

外寸法 / W737×D737×H965~1092  
座寸法 / SW510×SD445~510×  
SH406~533  
背面: メッシュ張り  
座面: 布地張り  
脚部: アルミダイキャストシルバー塗装仕上げ  
ナイロン双輪キャスター付