


Planter Box



(プランターボックス)

外寸法 (W×D×H)	品番	価格			
		-SB ● / -SW ●	-S ● / -SO ● / -CA ●	-WN ● / -MW ●	
900×300×850	PBX-0908-□	¥ 94,600	¥128,900		
1200×300×850	PBX-1208-□	¥107,900	¥151,100		
1500×300×850	PBX-1508-□	¥123,900	¥183,000		

本体：スチールサテン塗装仕上(木目柄は塩ビシート張り)
付属品：棚板1枚 棚板：スチール塗装仕上 棚板耐荷重：15kg アジャスター付

■カラーサンプル(プランターボックス)

(木目シート張り)



(ベース)

外寸法 (W×D×H)	品番	価格
		-SB / -SW
900×300×200	PBX-900B-□	¥18,500
1200×300×200	PBX-1200B-□	¥20,300
1500×300×200	PBX-1500B-□	¥22,500

本体：スチールサテン塗装仕上

(サテン塗装)




OPTION



■安定脚(片面用)

PBX-30BS-SB ¥21,000 ●

スチール製 2本入り



■安定脚(両面用)

PBX-30BW-SB ¥23,000 ●

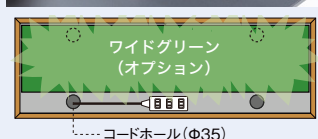
スチール製 2本入り

別製対応 ベースの木目シート張りにも対応いたします。詳しくは担当者にお問い合わせください。



2段階式棚板

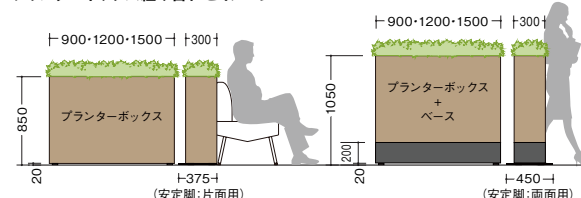
人工樹木や鉢サイズに合わせて浅型(110mm)と深型(190mm)の2段階式で棚板位置を変更することができます。



立ち上げ配線

床面からコードホールを通して棚板の上に電源OAタップ(別売り)を引き込むことができます。

プランターボックス組み合わせイメージ



●ご注意

- ・プランターボックス(プランターボックス+ベース)は単体で配置することはできません。安定脚、または壁やソファなどでプランターボックスを挟み込んで配置してください。
- ・プランターボックスには耐荷重(15kg)を超えて人工樹木を入れないでください。
- ・プランターボックスに人工樹木以外は入れないでください。
- ・プランターボックスは横連結をすることはできません。