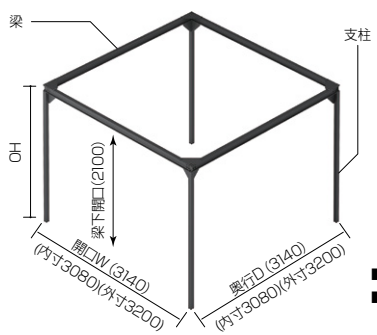


フレーム



■サテン調塗装色 表面に微細な凹凸があり、細かな砂を吹き付けたようなマットな表情を持つ仕上がりです。



■OH≤2200
 ■基本モジュール 外寸W 3200/2800/2400 外寸D 3200/2800/2400

OPTION 実現したい働き方、過ごし方に合わせ、様々なオプションが用意されています。フレームと自由に組み合わせることで、オンリーワンの魅力あふれる空間を演出します。

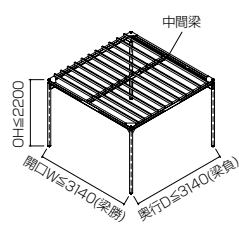
天井オプション

中間梁
 ダウンライトなどの設置に

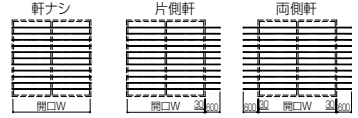


●**ご注意**
 ※ダウンライトなどの取り付けは別途工事手配が必要。
 ※梁勝方向には取付不可。
 ※モジュール外寸 W3200/W2800の場合、中間で梁が分割されます

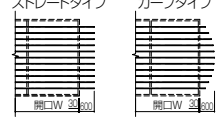
天井ルーバー
 テラスのような雰囲気演出に



天井ルーバータイプ



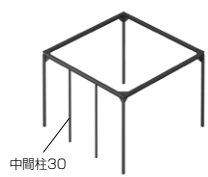
ルーバー形状



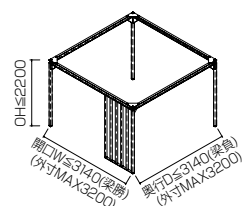
●**ご注意**
 ※軒の取り付けには中間梁が必要
 です。
 ※軒の取り付けにはCH≤2490が
 必要です。
 ※フレームが長方形の場合、取付不
 可となります。
 ※火災時の散水障害を避けるため、
 本数制限がございます。
 外寸D=3200の場合11本以下、
 2800の場合9本以下、2400の
 場合8本以下。
 ※設置にあたっては、所轄行政に事
 前確認が必要です。

壁面オプション

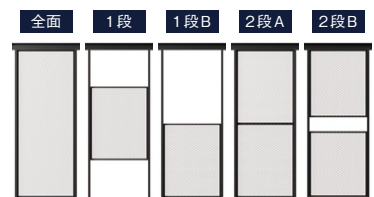
中間柱30
 必要な本数だけ配置が可能



縦ルーバー
 ゆるく境界を作り、視線隠しにも



エキスパンドメタル
 インダストリアルな雰囲気演出に



基本モジュール
 300≤W≤1006
 300≤H≤2075

●**ご注意**
 ※設置には支柱または中間柱が必要です。

シェルフ
 自由な組み合わせで、オンリーワンの空間に

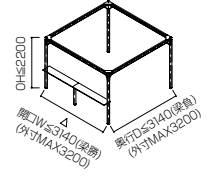


■**カラーサンプル**



●**ご注意**
 ※設置には支柱または中間柱が
 必要です。
 ※シェルフの耐荷重は15kgです。

カウンター
 カフェ風のエリアで気分転換に



基本モジュール W3080 (フレーム外寸3200)
 W2680 (フレーム外寸2800)
 W2280 (フレーム外寸2400)

■**カラーサンプル**
 (天然木)

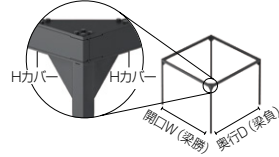


(メラミン)



その他のオプション

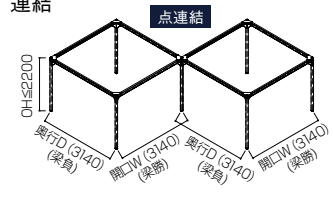
Hカバー



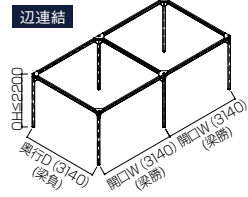
ホワイトボード



連結



辺連結



パーティション

既存商品の取り付けが可能です。
 ・Xis
 ・KOUSHI

- ワークシステム
- デスクシステム
- クローズド・オープンパーティション
- ワークチェア
- ミーティングチェア
- ミーティングテーブル
- オフィスラウンジ
- プレゼンテーション機器・黒板
- 収納家具
- 書庫・キャビネット
- ロッカー
- 役員用家具
- 応接用家具
- コピーチェア
- カウンター
- 金庫
- 防災セキュリティ用品
- アクセサリ
- 間仕切り・建材
- ラック・工場備品
- 福祉医療施設用家具
- 学校用家具
- 店舗用家具

NEW